




Specyfikacja Techniczna

GEDA 2 PK szybko i przede wszystkim bezpiecznie transportuje operatora żurawia do jego miejsca pracy.

Oznacza to koniec ryzykownych, mozolnych podjazdów w często złych warunkach pogodowych. Elastyczny system umożliwia zainstalowanie na wszystkich typach żurawi, wszystkich producentów do wysokości 150 m.

- Udźwig maksymalny: 200 kg
- Wymiary kabiny: 1100 x 600 x 2100 mm
- Prędkość maksymalna: 24 m/min
- Maksymalna wysokość: 150 m
- Zasilanie: 1.5 kW / 400 V / 50 Hz / 16 A



Zeskanuj kod
i pobierz kartę na telefon